



BHAVAN'S VIDYA MANDIR, ELAMAKKARA

CLASS III

**VACATION
ASSIGNMENT - II**

ASSIGNED ON - 27 APRIL 2026

DATE OF COMPLETION - 11 MAY 2026

हिंदी

नीचे दिए गए शब्दों में से सही शब्द चुनकर खाली स्थान भरिए :

(रीना, शहर, हिमालय, बच्चा, यमुना)

1. ____ खेल रहा है।
2. ____ एक नदी है।
3. ____ भारत का प्रसिद्ध पर्वत है।
4. ____ मेरी दोस्त है।
5. यह एक बड़ा ____ है।

कोष्ठक से उचित संज्ञा शब्द चुनकर रिक्त स्थान की पूर्ति कीजिए :

(लड़का, गंगा, पक्षी, पिता, आम, घर, मुंबई, राहुल, पेड़, गेंद)

राहुल एक नटखट और प्यारा है। वह अपने परिवार के साथ शहर में रहता है। एक दिन उसकी माँ और उसे पिकनिक पर ले गए। वहाँ पास में पवित्र नदी बह रही थी। नदी के किनारे हरे-भरे, रंग-बिरंगे फूल और चहचहाते थे। राहुल ने अपने दोस्त के साथ खेली और मीठे खाए। ठंडी हवा और सुंदर दृश्य देखकर बहुत खुश हुआ। शाम को सभी ने मिलकर गाने गाए और हँसते-खेलते लौट आए।



मेरी छोटी शब्दकोश



✦ नए शब्द सीखें, लिखें, समझें और याद रखें ✦

उद्देश्य

- नए हिंदी शब्द सीखना
- सही लिखना और समझना
- चित्र के माध्यम से याद रखना



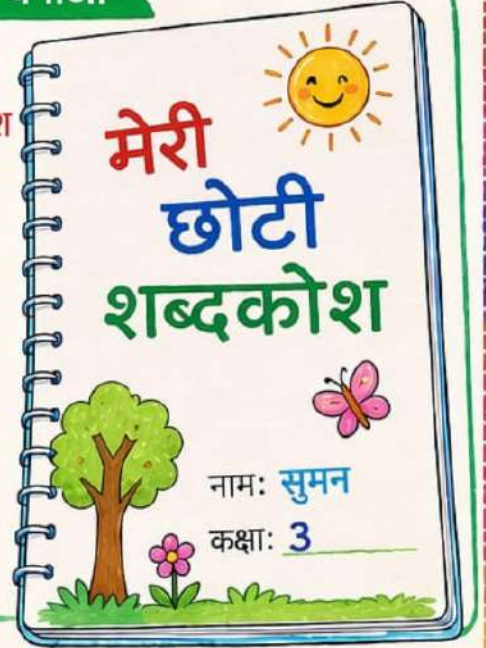
सामग्री

- छोटी कॉपी / बुकलेट
- पेंसिल, रंगीन पेन / क्रेयॉन
- स्टिकर या रंगीन कागज



1. कवर पेज बनाओ

- ऊपर लिखो - मेरी छोटी शब्दकोश
- अपना नाम और कक्षा लिखो
- सुंदर चित्र बनाओ



2. हर पेज का तरीका



3. शब्द कैसे चुनें

- रोज 3-5 नए शब्द लिखो
- जैसे:



जानवर



फल



स्कूल



प्रकृति

4. रंगों का उपयोग करो

- शब्द को अलग रंग से लिखो
- चित्र को रंगीन बनाओ



मज़ेदार नियम

- साफ-सुथरा लिखो
- हर दिन थोड़ा-थोड़ा करो
- घर पर सुनाओ



★ उदाहरण ★

शब्द: मीठा

वाक्य:

यह आम बहुत मीठा है।

चित्र:



शब्द: कुत्ता

वाक्य:

कुत्ता वफादार जानवर होता है।

चित्र:




മലയാളം



1.മുകളിൽ കൊടുത്തിരിക്കുന്ന ചിത്രം കണ്ടുവല്ലോ . വീടിനു ചുറ്റും വൃക്ഷങ്ങളും പൂക്കളും പക്ഷികളും ഒക്കെ കണ്ടില്ലേ? ഇതുപോലെ നിങ്ങളുടെ വീടിന്റെ പരിസരത്ത് കാണുന്ന 5 ജീവികളുടെ, 5 മരങ്ങളുടെ , 5 നാടൻ പൂച്ചെടികളുടെ പേരുകൾ മനസ്സിലാക്കി എഴുതുക

2. നിങ്ങളുടെ വിദ്യാലയം പുറത്തിറങ്ങുന്ന കുട്ടികളുടെ മാഗസിന് കവർ പേജ് തയ്യാറാക്കുക. മാഗസിന് ഉചിതമായ പേര് നൽകുകയും വേണം.

മാതൃക



INSTRUCTIONS

Vacation Assignment
Subject: Sanskrit – My Family

Shubh
Avakash
Karyam

1. GENERAL INSTRUCTIONS

- Do this assignment on an A4 size sheet.
- You can either draw the pictures neatly with colours or stick suitable pictures.
- Write all answers neatly in Sanskrit.
- Use a blue or black pen for writing and colour pencils/sketch pens for drawings.
- Keep your work clean, neat, and well-organized.
- You can also create models (3D) and present them along with the sentences written in Sanskrit.
- Be creative and original. Use your own ideas.
- Do all sections as per the instructions given.



2. SECTIONS OF THE ASSIGNMENT

1 Draw Your Family Picture

- Draw your family picture neatly.
- You can also stick a picture of your family.
- Colour it neatly



3 Fill in the Blanks

- Read each line carefully.
- Fill in the blanks with the suitable words in Sanskrit.



2 Write the Names of Family Members

- Write the names of the following family members in Sanskrit:

Father (पिता) - _____

Mother (माता) - _____

Brother (भ्राता) - _____

Sister (भगिनी) - _____

Me (अहम्) - _____

Do your work sincerely and enjoy learning Sanskrit!
Best wishes for a happy and fruitful vacation!

॥ संस्कृतम् ॥

संस्कृतम्

शुभ
अवकाश
कार्यम्

❀ विषयः – मम परिवारः (My Family) ❀

१. स्वपरिवारस्य चित्रं चित्रयत
(Draw your family picture)



२. स्वपरिवारस्य सदस्याणां नामानि लिखत।
Write the names of your family members.

पिता (Father) – _____

माता (Mother) – _____

भ्राता (Brother) – _____

भगिनी (Sister) – _____

अहम् (Me) – _____

३. उचितशब्दैः रिक्तस्थानानि पूरयत।
Fill in the blanks with suitable words.


मम परिवारः _____ अस्ति।

मम पितुः नाम _____।

मम मातुः नाम _____।

मम _____ अस्ति। (भ्राता / भगिनी)

वयं सर्वे _____ वसामः।



४. एतानि वाक्यानि सुन्दरलेखनेन लिखत।
Write the following sentences neatly.

❀ मम परिवारः सुन्दरः अस्ति। _____

❀ वयं सर्वे सुखेन वसामः। _____

❀ मातुदेवो भव। _____

❀ पितुदेवो भव। _____

❀ आचार्यदेवो भव। _____

❀ वसुधैव कुटुम्बकम्। _____

❀ जननी जन्मभूमिश्च स्वर्गादपि गरीयसी। _____

❀ यत्र नार्यस्तु पूज्यन्ते रमन्ते तत्र देवताः। _____

❀ सुन्दरलेखनं कुर्वन्तु – चित्रं रङ्गयन्तु – आनन्देन पठन्तु!

VACATION ASSIGNMENT - CLASS 3

General Science*



Every object around you is made of something. But why is an object made of a specific material? Like a bucket is made of plastic and not of glass? ✗



*Your mission is to become a Material Explorer and discover why objects are made of certain materials.



* TASK 1 - HUNT FOR CERTAIN OBJECTS



Walk around your house and surroundings for 3 days. Find 10 different objects and write their names along with the location where you found it.



* TASK 2 - GUESS THE MATERIAL



For each object you found:

- Find the material used to make it
- Reason for the material to be used



reason



*Make a table with these columns:

Objects	Where you found it	Material	Why is the material used for this purpose?
[Example: Spoon]	[Example: Kitchen drawer]	[Example: Stainless steel]	[Example: It is strong and won't break]

Explore,
Discover,
Learn!



Thank
you

Link to access Vacation Assignment – 1

[https://drive.google.com/drive/folders/1bTuhN2z44KjqJ5EqpoA_qV4aSbPJOhpT?usp=drive link](https://drive.google.com/drive/folders/1bTuhN2z44KjqJ5EqpoA_qV4aSbPJOhpT?usp=drive_link)